



Instructivo

Elección de Delegados

Coopsena 2026 - 2028



Plataforma Elección Delegados - Coopsena 2026 - 2028



- El asociado recibirá un enlace de votación enviado por Coopsena. Al ingresar al enlace, visualizará un mensaje de bienvenida que le dará acceso al entorno virtual de votación.

ELECCIÓN 2026 - 2028

¡BIENVENIDOS!

**NO OLVIDE UNA VEZ SELECCIONADO SU CANDIDATO,
DARLE GUARDAR AL FINAL DE LA PANTALLA PARA QUE QUEDE REGISTRADO SU VOTO.**



DIGITE SU NUMERO DE CEDULA, SIN PUNTOS NI COMAS

Ingresar



- El asociado deberá ingresar su número de cédula, sin puntos ni comas. Una vez digitado, debe hacer clic en “Ingresar”.

ELECCIÓN 2026 - 2028

¡BIENVENIDOS!

**NO OLVIDE UNA VEZ SELECCIONADO SU CANDIDATO,
DARLE GUARDAR AL FINAL DE LA PANTALLA PARA QUE QUEDE REGISTRADO SU VOTO.**



DIGITE SU NUMERO DE CEDULA, SIN PUNTOS NI COMAS
123456789





Opción con Clave Dinámica

- Al hacer clic en “Ingresar”, le llegará la clave dinámica por medio de Mensaje de Texto, WhatsApp y Correo Electrónico registrado en la Cooperativa. Una vez recibida la clave, deberá ingresarla en el sistema y dar Clic en “Continuar”.

-  Se envió código al correo *****14@gmail.com
-  Se envió código al teléfono *****19
-  Se envió código al WhatsApp *****19

Código para acceder a las votaciones:

Continuar

Cancelar

Reenviar Código por:

Mensaje de texto al celular: *****19

[Reenviar Código](#)

*La información usada se obtiene de la última actualización de datos registrada en la Cooperativa.







Plataforma Elección Delegados - Coopsena 2026 - 2028




- El asociado al ingresar, la plataforma lo dirigirá a la pregunta de votación. El asociado deberá seleccionar la imagen y el nombre del candidato a delegado de su preferencia. y desplazarse hasta el final de la pantalla para visualizar la opción “Guardar”.

ELECCION DELEGADOS +

Pregunta: Seleccione la PLANCHA de su preferencia:

- ☐ Plancha 1 - Ana 
- ☐ Plancha 2 - Sulma 
- ☐ Plancha 3 - Juan 
- ☐ Plancha N - Pedro 
- ☐ Voto en blanco

*Ejemplo

Guardar 



- Al hacer clic en “Guardar”, la plataforma enviará un mensaje de confirmación. El asociado deberá confirmar su voto seleccionando “Aceptar”, o podrá retractarse para cambiar su elección haciendo clic en “Cancelar”, lo que lo llevará nuevamente a las opciones de votación.

×

Advertencia



Por favor verifique:

Esta seguro de confirmar la siguiente
respuesta seleccionada:

- Plancha 1

Cancelar

Aceptar





Plataforma Elección Delegados - Coopsena 2026 - 2028



- Al seleccionar la opción “Aceptar” para confirmar el voto, la plataforma mostrará un mensaje de transacción exitosa, indicando que la votación fue guardada correctamente. Esto garantiza que el voto fue recibido de manera adecuada.





Instructivo

Elección de Delegados

Coopsena 2026 - 2028